

Como descargar la Aplicación en mi PC

Ingresa desde un navegador a la página de Centro Médico Pueyrredón www.cm-pueyrredon.com.ar

Ingresa en Gestión Online “Regístrate “



Completar el formulario.

Nro de Socio será el informado por la administrativa de CMP.

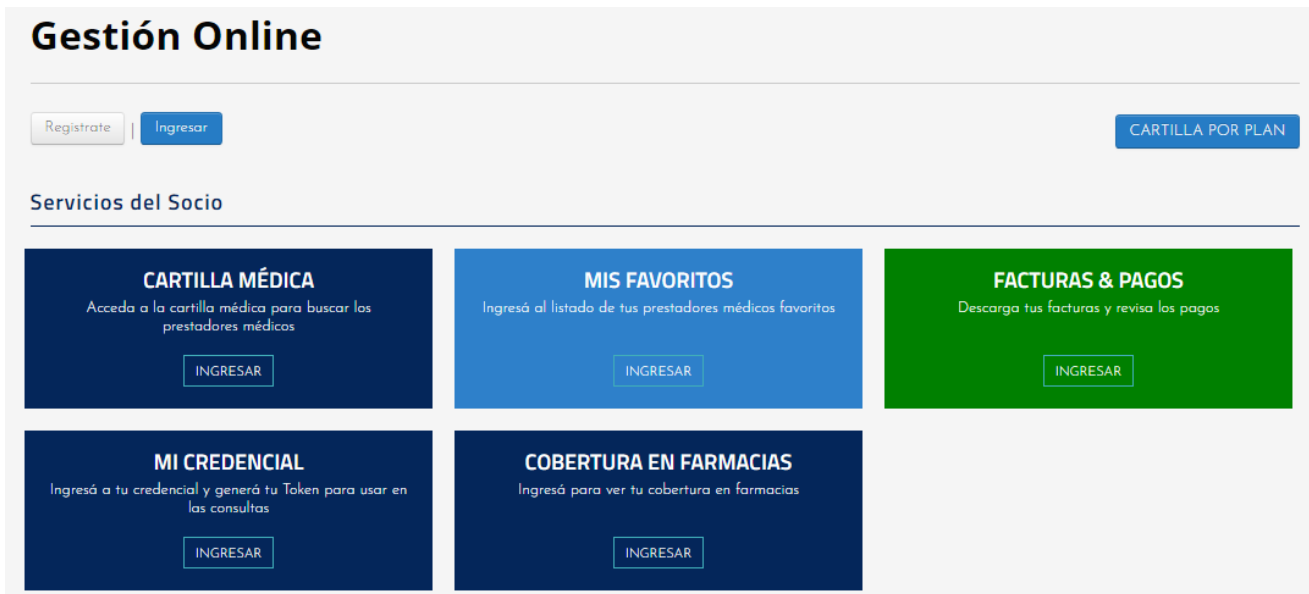
The image shows a registration form titled 'REGÍSTRATE COMO SOCIO'. At the top, there are two tabs: 'Socio' (selected) and 'Empresa'. Below the title, there is a paragraph of instructions: 'Complete los datos solicitados y no olvide de confirmar el email que le enviamos al correo ingresado, hacer click donde lo indique, es la única forma de validar su identidad y poder ingresar de manera ágil a la aplicación.' The form contains several input fields: 'Nombre y Apellido *' with the value 'Marcos Figueroa', 'Email *' with 'mfigueroa@hotmail.com', 'Nro de Socio *' with '4918' and a dropdown for '10', 'Contraseña *', and 'Repetir Contraseña *'. There are also small text instructions for each field. At the bottom, there is a 'Crear cuenta' button.

IMPORTANTE luego de completar el formulario el sistema le envía un correo a su mail y debe confirmarlos donde dice “. Para continuar con el proceso de registración debe validar tu mail haciendo clic aquí.”

No olvide de verificar su correo

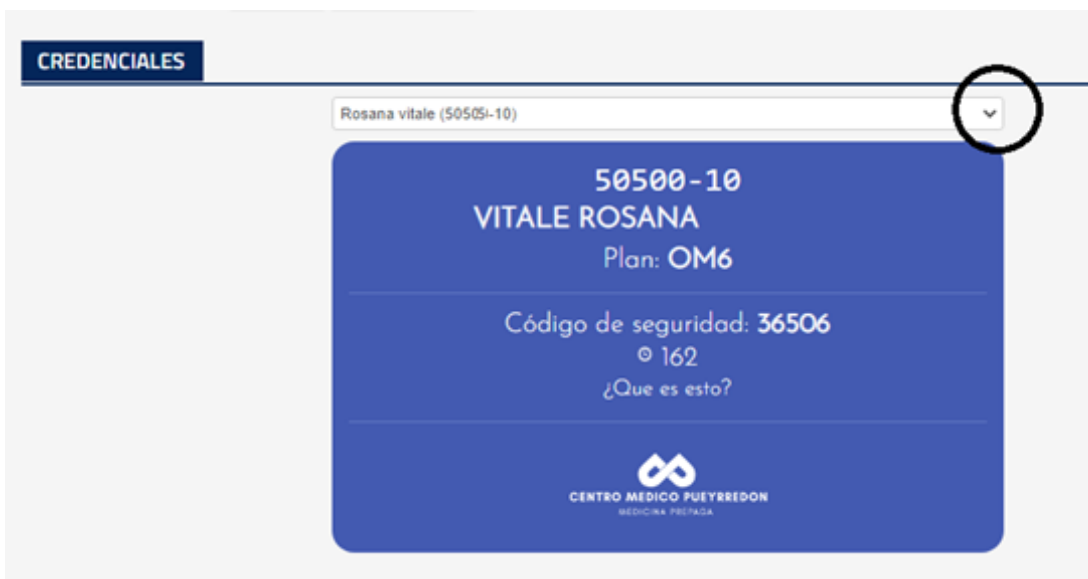


Luego de haber realizado la registración debe ir a **INGRESAR** y escribir su mail y la contraseña que utilizo en la registración.



Desde acá pueden consultar también la cartilla que corresponde según su plan y las facturas emitidas y los pagos realizados

CREDENCIAL



IMPORTANTE junto con la credencial del titular y el cónyuge están asociadas las credenciales de los hijos menores.

Desde un dispositivo Iphone, pueden entrar por un navegador y realizar la misma secuencia que en la página web, como la página es responsiva se ajusta a la pantalla de los celulares y puede acceder a los datos desde el mismo.

Android o IOS.

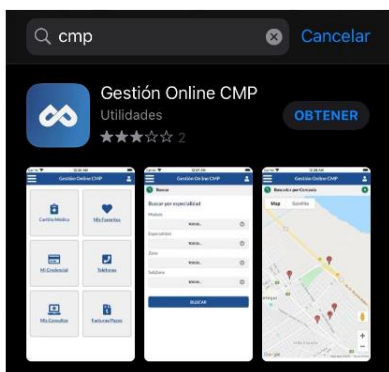
Para descargar la Aplicación ingresar al PLAY STORE o App Store

En el buscador ingresar CMP y vera el icono de Cartilla Médica de CMP o Gestión-Online y luego instalar, la aplicación no le ocupará mucho espacio en su celular.

Paso 1




Paso 2




Paso 1



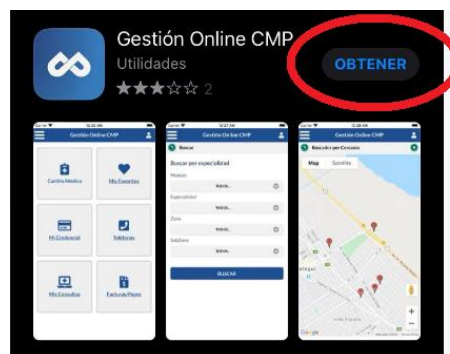
Paso 3



Paso 2



Paso 3



Luego de instalar busca el icono de la Aplicación.



Luego tendrá que completar los datos solicitados y en Nro de socio será el que le informe la administrativa de CMP.

Cartilla Medica CMP

Registración

Nombre y Apellido:
Nombre y Apellido

Email:
Email

Nro de Socio:
Nro de Socio - Parentesc

Contraseña:
Contraseña

Repetir Contraseña:
Repetir Contraseña

Al finalizar la carga de datos podra **CREAR CUENTA**.

IMPORTANTE luego de completar el formulario el sistema le envía un correo a su mail y debe confirmarlos donde dice ". Para continuar con el proceso de registración debe validar tu mail haciendo clic aquí."

Y podrá acceder a las diferentes opciones



Centro Médico Pueyrredón, le agradece su atención y esperamos sea esta una buena herramienta para mejorar los circuitos de atención, cuestión que nos mantiene permanentemente trabajando en pos de mejoras para nuestros asociados.

La Dirección.